

УТВЕРЖДАЮ
Директор МБУДО ДШИ «Гармония»
Н.В. Еранская Н.В. Еранская
«15» марта 2018 г.



**ПАСПОРТ ДОСТУПНОСТИ
объекта социальной инфраструктуры (ОСИ) № 1/1**

Новосибирск

"15" марта 2018 г.

1. Общие сведения об объекте

- 1.1. Вид (наименование) объекта: муниципальное бюджетное учреждение дополнительного образования города Новосибирска «Детская школа искусств «Гармония» (МБУДО ДШИ «Гармония»)
- 1.2. Полный почтовый адрес объекта: 630024 г. Новосибирск, ул. Мира, 45а
- 1.3 Сведения о размещении объекта: отдельно стоящее здание, 2 этажа, 1075 кв.м., наличие прилегающего земельного участка (да, нет)
- 1.4. Год постройки здания: 1956 г.; последнего капитального ремонта: 1985 г.
- 1.5. Дата предстоящих плановых ремонтных работ: 2018 г.

Сведения об организации, расположенной на объекте

- 1.6. Название организации (учреждения) (полное юридическое наименование - согласно Уставу, краткое наименование):
муниципальное бюджетное учреждение дополнительного образования города Новосибирска «Детская школа искусств «Гармония» (МБУДО ДШИ «Гармония»)
- 1.7. Юридический адрес организации (учреждения), 630024 г. Новосибирск, ул. Мира, 45а
телефон +7(383)-361-19-00
- 1.8. Основание для пользования объектом оперативное управление
- 1.9. Учредители муниципальное образование город Новосибирск, мэрия города Новосибирска в лице «Департамента образования мэрии города Новосибирска» и «Департамента земельных и имущественных отношений мэрии города Новосибирска»
- 1.10. Адрес учредителей, другие координаты г. Новосибирск ул. Красный проспект, 34

2. Характеристика деятельности организации на объекте (по обслуживанию населения)

- 2.1. Сфера деятельности: дополнительное образование детей и взрослых
- 2.2. Категории обслуживаемого населения по возрасту: преимущественно от 6 до 18 лет.
- 2.3. Виды услуг: реализация дополнительных общеразвивающих и дополнительных предпрофессиональных программ в области искусств
- 2.4. Форма оказания услуг: на объекте
- 2.5. Плановая мощность: посещаемость (количество обслуживаемых в день): 100 человек

3. Состояние доступности объекта

3.1. Путь следования к объекту пассажирским транспортом (описать маршрут движения с использованием пассажирского транспорта): автобус № 43; трамвай № 15 маршрутное такси № 54

наличие адаптированного пассажирского транспорта к объекту нет

3.2. Путь к объекту от ближайшей остановки пассажирского транспорта: «Строительная (ул. Мира)»

3.2.1. Расстояние до объекта от остановки транспорта 250 метров

3.2.2. Время движения (пешком) менее 5 минут

3.2.3. Наличие выделенного от проезжей части пешеходного пути (нет)

3.2.4. Перекрестки: регулируемые, нерегулируемые;

3.2.5. Информация на пути следования к объекту: акустическая, тактильная, визуальная; нет

3.2.6. Перепады высоты на пути (съезды с тротуара): да, нет

Их обустройство для инвалидов на коляске: да, нет

3.3 Организация доступности объекта для инвалидов – форма обслуживания

№№ п/п	Категория инвалидов (вид нарушения)	Вариант организации доступности объекта (формы обслуживания)*
	Все категории инвалидов и МГН	
	<i>в том числе инвалиды:</i>	
1	передвигающиеся на креслах-колясках	ВНД

2	с нарушениями опорно-двигательного аппарата	ВНД
3	с нарушениями зрения	ВНД
4	с нарушениями слуха	ДУ
5	с нарушениями умственного развития	ДУ

* - указывается один из вариантов: «А», «Б», «ДУ», «ВНД»

3.4 Состояние доступности основных структурно-функциональных зон

№№ п/п	Основные структурно-функциональные зоны	Состояние доступности, в том числе для основных категорий инвалидов**
1	Территория, прилегающая к зданию (участок)	ВНД (К, С), ДУ (О, Г, У)
2	Вход (входы) в здание	ВНД (К, С), ДУ (Г, У), ДЧ-И (О)
3	Путь (пути) движения внутри здания (в т.ч. пути эвакуации)	ВНД (К, С) ДУ (О, У), ДЧ-И (Г)
4	Зона целевого назначения здания (целевого посещения объекта)	ВНД (К, С) ДУ (О, У), ДЧ-И (Г)
5	Санитарно-гигиенические помещения	ВНД (К, О, С), ДЧ-И (Г, У)
6	Система информации и связи (на всех зонах)	ВНД (С), ДЧ-И (К, О, Г, У)

** Указывается: **ДП-В** - доступно полностью всем; **ДП-И** (К, О, С, Г, У) – доступно полностью избирательно (указать категории инвалидов); **ДЧ-В** - доступно частично всем; **ДЧ-И** (К, О, С, Г, У) – доступно частично избирательно (указать категории инвалидов); **ДУ** - доступно условно, **ВНД** - недоступно

3.5. ИТОГОВОЕ ЗАКЛЮЧЕНИЕ о состоянии доступности объекта социальной инфраструктуры.

Объект признан временно недоступным для следующих категорий инвалидов: инвалидов колясочников, с нарушением опорно-двигательного аппарата, с нарушениями зрения.

Для обеспечения частичной доступности объекта для инвалидов с умственными нарушениями рекомендуется обеспечить размещение информации на всех зонах, в том числе использования пиктограмм и размещения обозначений, в том числе текстовых, изложенных ясным, конкретным языком, обеспечит полную доступность. Для инвалидов с нарушением слуха рекомендуется обеспечить размещение визуальной информации в санитарно – гигиенических помещениях, путях эвакуации, в местах оказания услуг.

Объект частично не доступен для инвалидов с нарушением опорно-двигательного аппарата, в первую очередь для инвалидов, передвигающихся на инвалидных колясках.

Добиться условной доступности объекта при оказании ситуационной помощи персонала и некоторых организационных мероприятий:

Территория, прилегающая к зданию (участок):

на путях движения на территорию объекта необходимо разместить указатели пути движения. На входе, в хорошо просматриваемом месте, разместить информационную табличку с телефоном сотрудника, который при необходимости окажет помощь инвалиду. Обратиться в Муниципальные органы с письмом об организации парковочного места, нанесения разметки, установки информационного знака «Стоянка для инвалидов».

Вход (входы) в здание:

лестница наружная (главная): нанести тактильные предупреждающие полосы, противоскользящие контрастные полосы на краевые ступени лестничного марша, противоскользящее покрытие. Рассмотреть возможность установки пандуса к входной площадке главного входа. Лестницы наружные (запасного выхода): нанести тактильные предупреждающие полосы, противоскользящие контрастные полосы на краевые ступени лестничного марша, противоскользящее покрытие, установить поручни с двух сторон. Входная площадка перед дверью (главная): установить противоскользящее покрытие, установить наружные вызывные устройства. Входные площадки перед дверьми (запасные): установить ограждение, противоскользящее покрытие. Установить яркую контрастную маркировку в форме круга или в форме прямоугольника на прозрачных полотнах дверей и ограждений. Тамбур: установить противоскользящее покрытие.

Путь (пути) движения внутри здания:

лестницы внутри здания (главная и запасная): установить нескользкое покрытие, тактильная полоса перед дверным проемом и лестничным маршем, контрастно-тактильные полосы на краевых ступенях лестничного марша. Отработать регламент для персонала по оказанию помощи инвалидам. Лестница внутри здания: установить тактильную полосу перед дверным проемом и лестничным маршем, контрастно-тактильные полосы на краевых ступенях лестничного марша, поручни. Двери: рассмотреть возможность расширение дверных проемов на первом этаже, сгладить дверные пороги. На втором не целесообразно. Установить тактильные полосы перед

дверными проемами. Отработать регламент для персонала по оказанию помощи инвалидам. Пути эвакуации (в т.ч. зоны безопасности): обучение персонала и отработать регламент оказания ситуационной помощи инвалидам в чрезвычайных ситуациях. Расширить дверные проемы, сгладить пороги.

Зона целевого назначения здания (целевого посещения объекта):

установить световые маяки для обозначения доступного выхода слабовидящим, установить индукционную петлю.

Санитарно-гигиенические помещения:

приведение туалетной комнаты к установленным параметрам не возможно по техническим причинам. Установить опорные поручни, систему тревожной сигнализации (кнопку вызова персонала), световые оповещатели, опорные поручни, крючок для костылей. Подготовка и обучение персонала по сопровождению людей с ограниченными возможностями здоровья.

Система информации на объекте:

установить информационное табло 600x500мм (шрифт брайля), знаки направления, доступности, пиктограммы. Установить в одном из кабинетов индукционную петлю. Требуется разместить тактильные средства информации о предоставлении услуги, выполненные шрифтом Брайля и на путях движения по территории, напольное покрытие

4. Управленческое решение

4.1. Рекомендации по адаптации основных структурных элементов объекта:

№ п/п	Основные структурно-функциональные зоны	Рекомендации по адаптации объекта (вид работы) <***>
1	2	
1.	Территория, прилегающая к зданию (участок)	Текущий ремонт, организационные мероприятия
2.	Вход (входы) в здание	Текущий ремонт, организационные мероприятия, приобретение оборудования.
3.	Путь (пути) движения внутри здания, включая пути эвакуации	Текущий ремонт, организационные мероприятия, приобретение оборудования.
4.	Зона целевого назначения здания (целевого посещения объекта)	Текущий ремонт, организационные мероприятия, приобретение оборудования.
5.	Санитарно-гигиенические помещения	Текущий ремонт, организационные мероприятия, приобретение оборудования.
6.	Система информации и связи (на всех зонах)	Текущий ремонт, организационные мероприятия, приобретение оборудования.

7.	Пути движения к объекту (от остановки транспорта)	Текущий ремонт, организационные мероприятия, приобретение оборудования.
8.	Все зоны и участки	Текущий ремонт, организационные мероприятия, приобретение оборудования.

<***> Указываются конкретные рекомендации по каждой структурно-функциональной зоне.

4.2. Период проведения работ: плановый ремонт – нет




(в рамках исполнения Соглашения о предоставлении из областного бюджета Новосибирской области)

4.3. Ожидаемый результат (по состоянию доступности) после выполнения работ по адаптации объекта: *условная доступность*

4.4. Для принятия решения требуется, не требуется (нужное подчеркнуть): согласование вышестоящей организации: *требуется*

5. Паспорт сформирован на основании:

Анкеты обследования объекта: № 1/1, дата «___» _____ 20___ г.

Должность, ФИО	Подпись
<p><u>Председатель комиссии:</u> Заместитель директора по учебно-воспитательной работе, Серебренникова И.А.</p>	
<p><u>Члены комиссии:</u> Заведующий хозяйством, Никель В.А.</p>	
<p>П.Д.О., Баруздин О.В.</p>	
<p>Представитель МКУ «ОТН и РМТБОУ», Герингер А.В.</p>	
<p><u>Представители общественных организаций инвалидов:</u> Представитель Кировской местной организации Всероссийского общества инвалидов, Колегов Е.Г.</p>	